

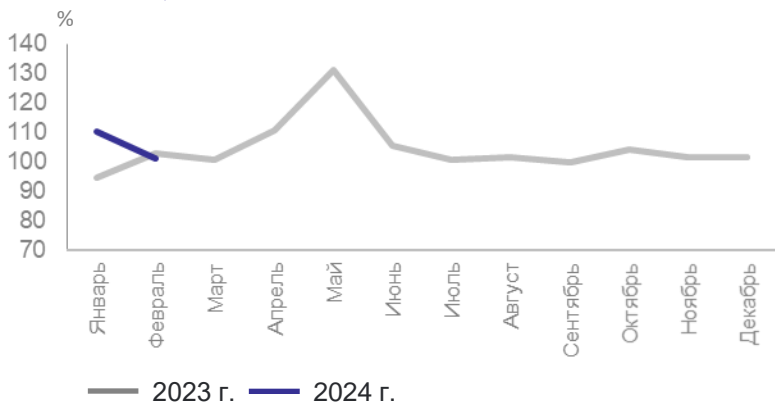
СОЦИАЛЬНО-ЭКОНОМИЧЕСКОЕ ПОЛОЖЕНИЕ ЧЕЧЕНСКОЙ РЕСПУБЛИКИ в январе – феврале 2024 года



Индекс промышленного производства

в % к соответствующему месяцу
предыдущего года

101,1%



январь – февраль 2024 года
к январю – февралю 2023 года

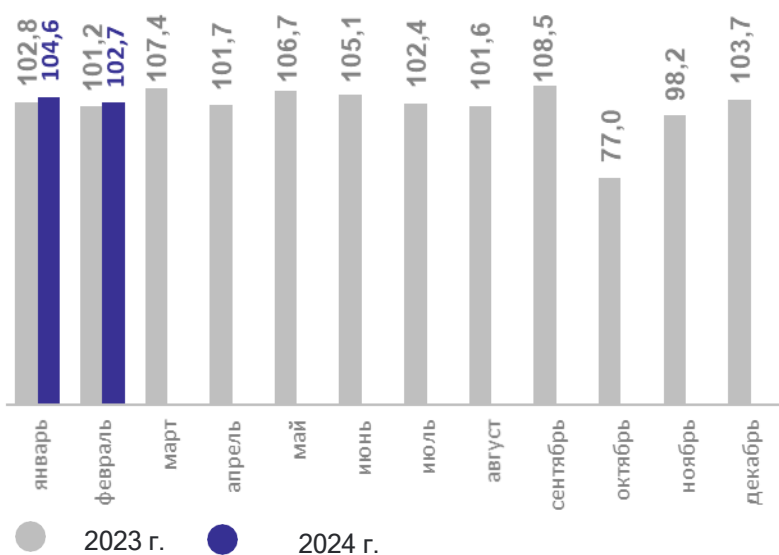
Промышленное производство

105,6%

- Добыча полезных ископаемых **101,5%**
- Обрабатывающие производства **104,6%**
- Обеспечение электрической энергией, газом и паром; кондиционирование воздуха **112,6%**
- Водоснабжение; водоотведение, организация сбора и утилизации отходов, деятельность по ликвидации загрязнений **99,4%**

Индекс производства продукции сельского хозяйства

в % к соответствующему периоду
предыдущего года



Объем производства продукции сельского хозяйства

3951,4 млн рублей

январь – февраль 2024 года
в % к январю – февралю 2023 года
в сопоставимых ценах

103,7%

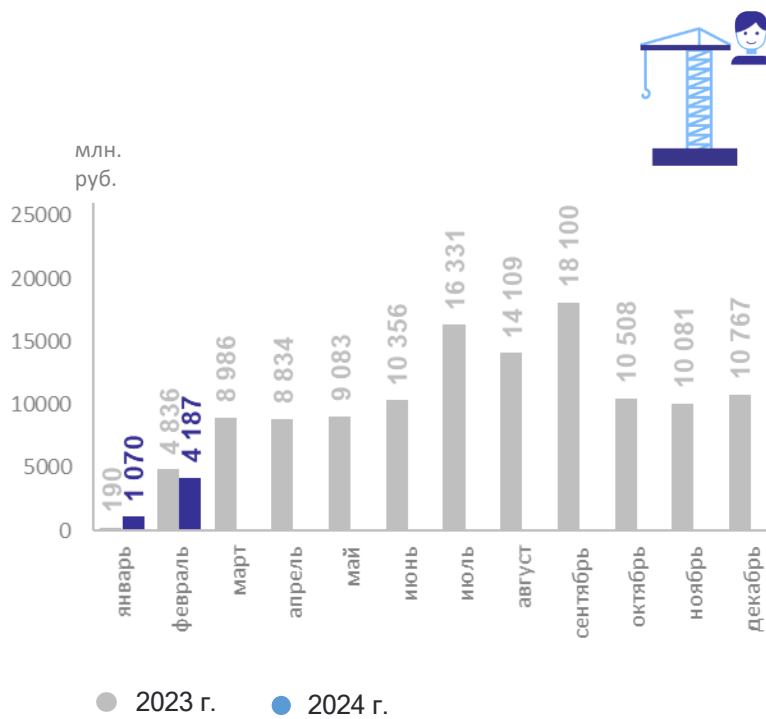


Объем работ, выполненных по виду деятельности строительство

5,3 млрд рублей

январь – февраль 2024 года
в % к январю – февралю 2023 года
в сопоставимых ценах

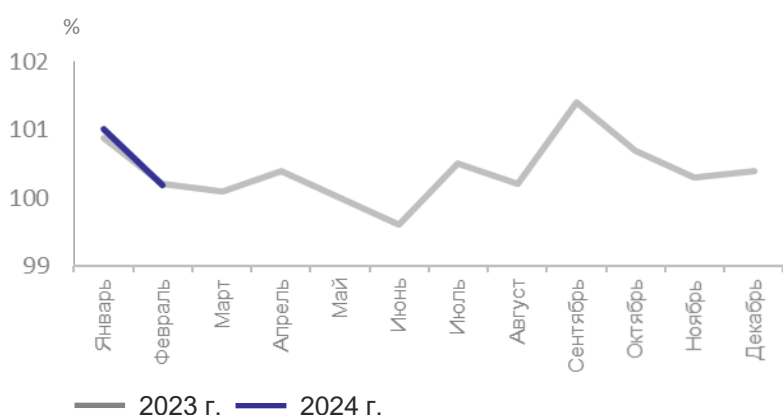
100,8%



Индекс потребительских цен

на конец месяца,
в % к предыдущему месяцу

100,19%



Оборот розничной торговли

40 618 млн рублей

январь – февраль 2024 года
в % к январю – февралю 2023 года
в сопоставимых ценах

102,7%



- Пищевыми продуктами **21 609** млн рублей **99,8%**
- Непродовольственными товарами **19 009** млн рублей **106,3%**